



TINGON Vibrating Nipple Clamps N1

User Manual

取扱説明書



Scan the QR code for more information

製品の詳細はこちらの海外公式サイトから



Tin9 | *Enjoy More*

X

Focus On Dopamine Pleasure

TINGONのドーパミン玩具は、究極の品質を誇ります。専門家の洞察力と徹底的な研究に基づき、美しく精巧に作られたデザインが特徴のコレクションは、人々が親密で無限の可能性に満ちた新しい世界を
探求できるよう、力強く作られています。



- 本製品は個人使用のみを目的として設計されています。その他の目的には使用しないでください。
- 本製品には取り外し不可能なコンデンサが内蔵されています。ご自身で交換しないでください。
- 本製品をご自身で改造、分解、修理しないでください。
- 製品を落としたり、ぶつけたりしないでください。破損している場合は使用しないでください。
- ヒーターの通気口を塞がないでください。ショートや火災の原因となります。
- 製品を使用する際は、不快感を避けるため、適量の潤滑剤をご使用ください。
- 使用後は、まず電源プラグを抜いてください。電源コードを抜く際は、プラグの硬い部分を手で持ってください。
- 電源コードを強く引っ張ったり、製品を引きずったりしないでください。
- 本製品には、純正の互換性のあるTINGON純正アクセサリのみを使用してください。
- 本製品またはコンデンサを、日光、電子レンジ、ヒーター、オーブンなどの高温または加熱器具の近くに置かないでください。過熱により爆発する恐れがあります。
- 本製品は周囲温度5℃～35℃の範囲内で使用し、製品および付属品は5℃～45℃の範囲内で保管してください。
- 糖尿病などの持病のある方は、使用前に医師にご相談ください。
- 製品は直射日光を避け、お子様の手の届かない清潔な場所に保管してください。

Package Contents

製品内容（付属品）

- ① 本体（ニップルクランプコントローラーハンギングロープ） x1
- ② 充電用マグネットケーブル x1

RoHS CE ♻️ UK CA  FC

Specification

製品仕様

モデル名	TINGON N1
材質	ABSプラスチック + シリコン + ケーブル
サイズ	全長 602mm
本体重量	70.1g
振動モード	12 modes
TINGON アプリ	TINGON公式サイト、アプリストアからダウンロード可能
稼働時間	約 30 分
充電時間	約 40 分
防水等級	IPX6
静音性	31db以下

TINGON APP

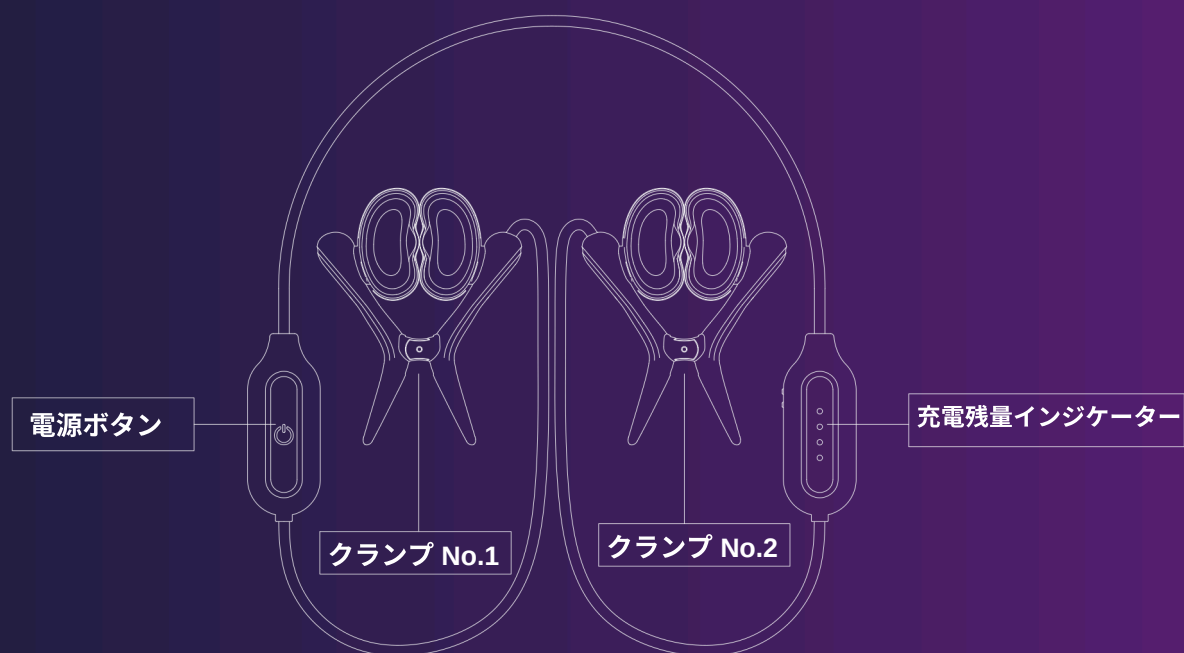
アプリのご案内



(QRコードをスキャンしてTINGON公式サイトにアクセスしてください。AndroidまたはAppleデバイスに基づいて各種アプリストアで「TINGON」と検索しダウンロードしてください。登録が成功すると、シリーズのすべての製品に接続し、より多様な機能と同期されたインタラクティブ機能をお楽しみいただけます。)

Instructions for Use

使用方法について



電源ON/OFFの操作：

電源ボタンを1.5秒間長押しすると、電源のオン/オフが切り替わります。電源オン後、ボタンインジケーターライトとバッテリーインジケーターライトが同時に点灯します。

振動モードの選択：

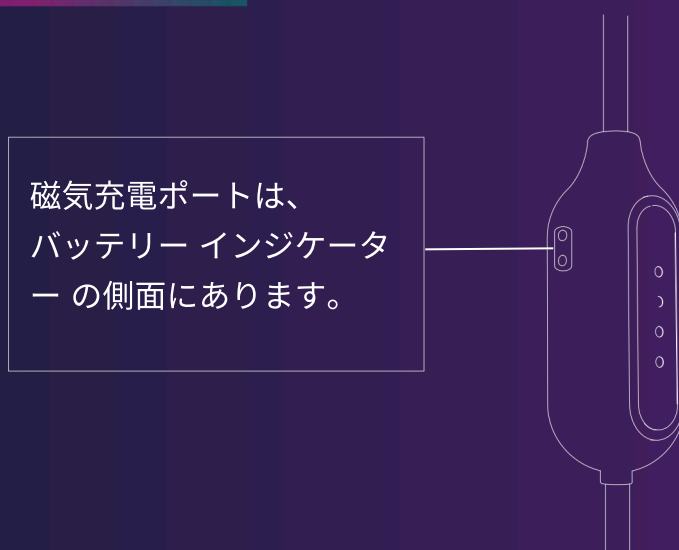
電源オン後、電源ボタンを1回押すと、12種類の振動モードが切り替わります。モードは順番に切り替わります。

充電残量インジケーター：

電源をオンにすると、バッテリーインジケーターライトが点灯し、リアルタイムのバッテリー残量を表示します。充電中は、インジケーターライトがバッテリー残量に応じて点滅し、低から高へと徐々に増加し、完全に充電されると点灯したままになります。

Charging Description

充電について



①

ご使用前に、磁気充電ケーブルを充電ポートに正しく差し込み、完全に充電されていることを確認してください。通常充電中は、バッテリーインジケータライトが点滅します。バッテリーが完全に充電されると、インジケータライトが点灯します。ご使用前に、該当する部分を温水または専用クリーナーで洗浄し、タオルで軽く拭いて乾かしてください。

②

この製品は、怪我や不快感の悪化を避けるため、腫れたり炎症を起こした皮膚の部分に使用するのとは適していません。

③

ご使用後は、ぬるま湯と抗菌石鹸で製品をすすぎ、その後きれいな水で十分にすすいでください。洗浄の際に、デバイス全体を水に浸さないでください。最後に、タオルで残った水分を優しく拭き取ってください。


④

充電中は本製品を操作しないでください。充電中は本製品の電源を入れないでください。また、水の近くでの充電は避けてください。

使用後は、適度な水流で洗い流してください。十分にすすいだ後、製品と磁気充電ポートを完全に乾燥させてください。

（水に浸して使用しないでください。）

※本製品の防水等級はIPX6です。



- 本装置はFCC規則パート15に準拠しています。操作には以下の2つの条件が適用されます：(1) 本装置は有害な干渉を引き起こしてはなりません。(2) 本装置は、望ましくない動作を引き起こす可能性のある干渉を含め、受信したあらゆる干渉を受け入れなければなりません。
- コンプライアンス責任者によって明示的に承認されていない変更または修正を行うと、ユーザーの機器の操作権限が無効になる場合があります。
- 注意：本製品は、FCC規則パート15に基づくクラスBデジタル機器の制限事項に準拠していることが試験により確認されています。これらの制限事項は、住宅内での設置において有害な干渉に対する適切な保護を提供するために設計されています。
- 本機器は無線周波数エネルギーを発生、使用し、放射する可能性があります。取扱説明書に従って設置および使用しない場合、無線通信に有害な干渉を引き起こす可能性があります。ただし、特定の設置環境において干渉が発生しないことを保証するものではありません。本機器がラジオまたはテレビの受信に有害な干渉を引き起こしている場合（機器の電源のオン/オフによって確認できます）、ユーザーは以下のいずれかの対策を講じて干渉を是正することをお勧めします。
- - 受信アンテナの向きを変えるか、場所を変えます。
- - 機器と受信機間の距離を広げます。
- - 受信機が接続されている回路とは別のコンセントに機器を接続します。
- - 販売店または経験豊富なラジオ/テレビ技術者に相談してください。
- 本デバイスは、一般的なRF曝露要件を満たすように評価されています。本デバイスは、携帯型曝露環境において制限なく使用できます。