

TINGON Vibrating Nipple Clamps N1

User Manual



Scan the QR code for more information



Tin9 | *Enjoy More*

X

Focus On Dopamine Pleasure

TINGON dopamine toys are the ultimate in quality. With beautifully crafted designs guided by expert insight and extensive research, our collection has been created to empower people to explore a new world of intimate -and infinite – possibilities.



Safety Tips

- This product is for personal use only and should not be used in other institutions or public places.
- This product is designed solely for personal and private use. Please do not use it for any other purpose.
- This product contains non-removable built-in capacitors. Do not attempt to replace them yourself.
- Do not modify, disassemble, or repair this product yourself.
- Avoid dropping or striking the product. Do not use the product if it is damaged
- Do not block the heater vents to prevent short-circuiting or fire
- Please use an adequate amount of lubricant when using the product to avoid discomfort.
- After use, disconnect the power supply first. When unplugging the power cord, grasp the firm part of the plug with your hand. Do not pull or tug on the power cord forcefully, or use it to drag the product.
- Use only genuine and compatible TINGON original accessories with this model.
- Do not place the product or its capacitor near high temperatures or heating devices such as sunlight, microwaves, heaters, or ovens, as overheating may cause explosions.
- Use this product within an ambient temperature range of 5°C to 35°C and store the product and its accessories within a temperature range of 5°C to 45°C.
- If you have diabetes or other medical conditions, consult a doctor before use.
- Store the product in a clean place away from direct sunlight and out of reach of children.

Package Contents

- 1 Nipple Clamp Controller
Hanging Rope x1
- 2 Magnetic Charging Cable x1

RoHS CE  UK
CA  FC

Package Contents

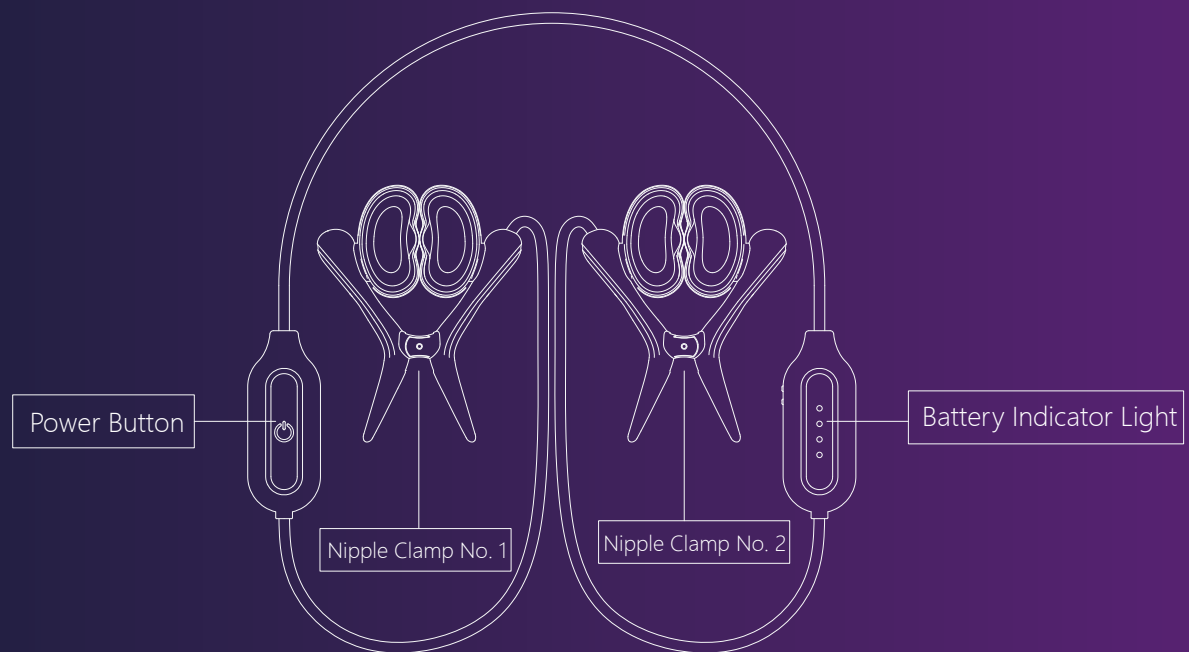
Model	TINGON N1
Materials	ABS + Silicone
Dimensions	Product + Cable length 602mm
Net weight	20.2g
Vibration Modes	12 modes
TINGON APP	Available for download on the official TINGON website Usage
Operating Time	- minutes
Charging Time	- minutes
Waterproof Rating	IPX6
Operating Noise	< ** decibels

TINGON APP



(Scan the QR code to visit the TINGON official website. Download the app based on your Android or Apple device. After successful registration, you can connect to all products in the series and enjoy more diverse features and synchronized interactive functions.)

Instructions for Use

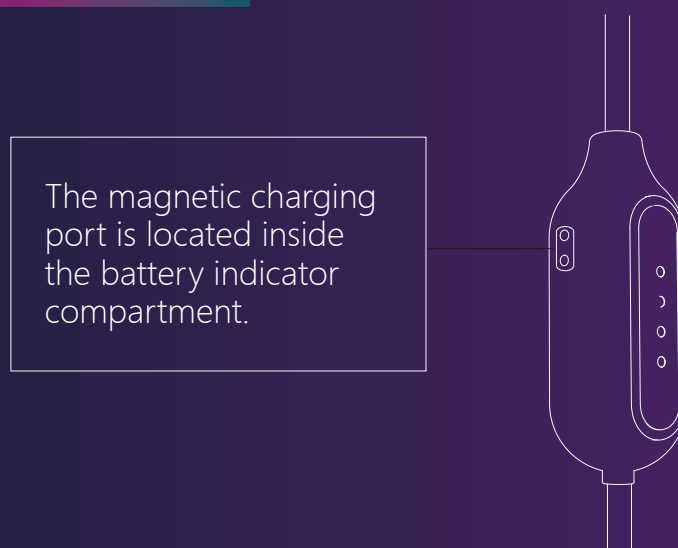


Switch Control: Press and hold the power button for 1.5 seconds to power on or off. After powering on, the button indicator light and battery indicator light will illuminate simultaneously.

Vibration Mode Selection: After powering on, toggle through the 12 vibration modes by single-clicking the power button. Modes cycle sequentially.

Battery Status Indicator: When turned on, the battery indicator light will illuminate to indicate real-time battery level. During charging, the indicator light will breathe in response to the battery percentage, gradually increasing from low to high, and remain steady when fully charged.

Charging Description



Notes

1

Before using the product, please ensure it is fully charged by correctly aligning the magnetic charging cable with the charging port. During normal charging, the battery indicator light will blink. When the battery is fully charged, the indicator light will remain on continuously. Before using the product, clean the applicable areas with warm water or a specialized cleaner, and gently dry with a towel.

2

This product is not suitable for use on swollen or inflamed skin areas to avoid injury or exacerbating discomfort.

3

After each use, rinse the product with warm water and antibacterial soap, then rinse thoroughly with clean water. Do not immerse the entire device in water for cleaning. Finally, gently dry any remaining moisture with a towel.

4

The device should not be operated while charging. Do not turn on the device during charging, and avoid charging near water.

Product Cleaning

After use, this product can be rinsed under a moderate water flow. After rinsing thoroughly, it is necessary to completely dry the product and the magnetic charging port.
(Do not immerse in water for use.)



FCC Caution

- This device complies with part 15 of the FCC Rules. Operation is subject to the following two conditions: (1) This device may not cause harmful interference, and (2) this device must accept any interference received, including interference that may cause undesired operation.
- Any Changes or modifications not expressly approved by the party responsible for compliance could void the user's authority to operate the equipment.
- Note: This equipment has been tested and found to comply with the limits for a Class B digital device, pursuant to part 15 of the FCC Rules. These limits are designed to provide reasonable protection against harmful interference in a residential installation.
- This equipment generates uses and can radiate radio frequency energy and, if not installed and used in accordance with the instructions, may cause harmful interference to radio communications. However, there is no guarantee that interference will not occur in a particular installation. If this equipment does cause harmful interference to radio or television reception, which can be determined by turning the equipment off and on, the user is encouraged to try to correct the interference by one or more of the following measures:
 - -Reorient or relocate the receiving antenna.
 - -Increase the separation between the equipment and receiver.
 - -Connect the equipment into an outlet on a circuit different from that to which the receiver is connected.
 - -Consult the dealer or an experienced radio/TV technician for help.
- The device has been evaluated to meet general RF exposure requirement. The device can be used in portable exposure condition without restriction.

挺昂震动乳夹N1

使用说明书



扫描二维码获取更多资讯



Tingon | *Enjoy More*

X

挺昂创造多巴胺愉悦

挺昂多巴胺玩具系列旨在让您沉浸于一个愉悦的、充满亲密感受和无限可能性的新世界, 为您带来绝妙的舒畅感受和独特体验。



安全提示

- 本产品为私人用品,不可用于其他机构或于公共场所使用。
- 本产品设计仅用于个人私密使用,请勿用于任何其它用途。
- 本产品含有不可拆卸的内置电容,请勿自行更换。
- 请勿自行改造、拆解或修理本产品。
- 请勿跌落或碰撞本产品,产品有损坏时禁止使用。
- 请勿阻塞加热器通风口,以免造成短路、起火。
- 使用产品时请同时使用足量润滑油, 以免身体不适。
- 使用后请先切断电源,拔出电源线时,需用手捏住其坚硬部位,切勿用力拉扯电源线或使用电源线拖挂本产品。
- 请务必使用挺昂TINGON原装且与此型号设备配套的配件。
- 请勿将产品及其电容放置于高温处或加热设备的周围如日照、微波炉、暖器、烤箱等,电容过热可能会引起爆炸。
- 请在环境温度5°C-35°C范围内使用本产品,并在温度5°C-45°C范围内存放产品及其配件。
- 如果患有糖尿病或其他病症,请在使用前先咨询医生。
- 请将产品保存在清洁干净避免阳光直射并且儿童接触不到的地方。

包装清单

- ① 乳夹主机挂绳x1条
- ② 磁吸通电线x1条

RoHS CE 回收 UK CA 禁止焚烧 FC

产品详情

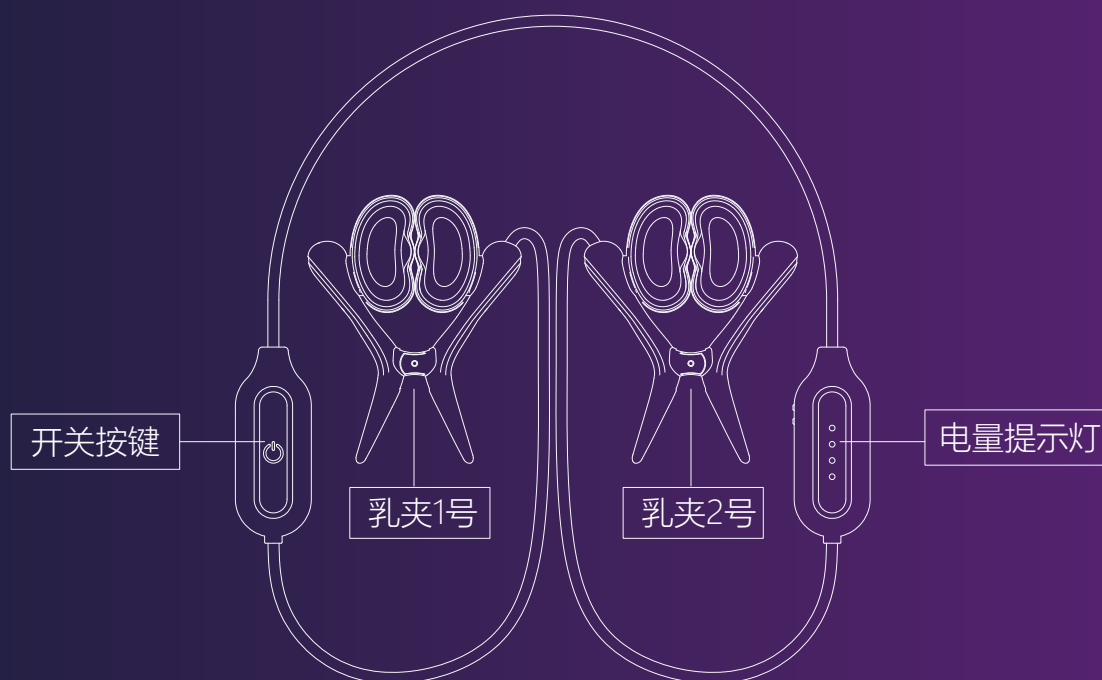
产品型号	挺昂TINGON N1
材质	ABS+硅胶
尺寸	产品+线长602mm
净重	70.1g
震动模式	12种
TINGON APP	挺昂官方网站下载
工作时长	30-40分钟
充电时长	40-50分钟
防水等级	IPX6
工作噪音	<60分贝

TINGON APP



(扫描二维码进入挺昂官网页面，按安卓或者苹果机型进行APP下载。注册成功后即可进行全系产品互联，及更加多样的玩法与同频互动功能)

产品使用说明

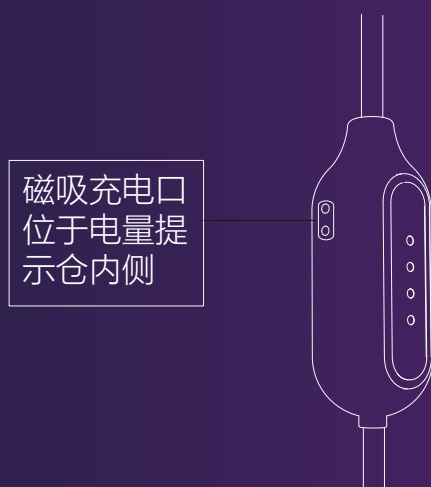


开关控制：长按开关按键1.5秒开关机，开机后按键指示灯与电量提示灯同时亮起。

震动模式选择：开机后通过单击开关按键进行模式切换，一共12个震动模式，依次循环。

电量提示：开启时电量提示灯灯珠跟随实时电量高低亮起，充电时根据电量百分比从低到高进行呼吸灯反应，满电常亮。

充电描述

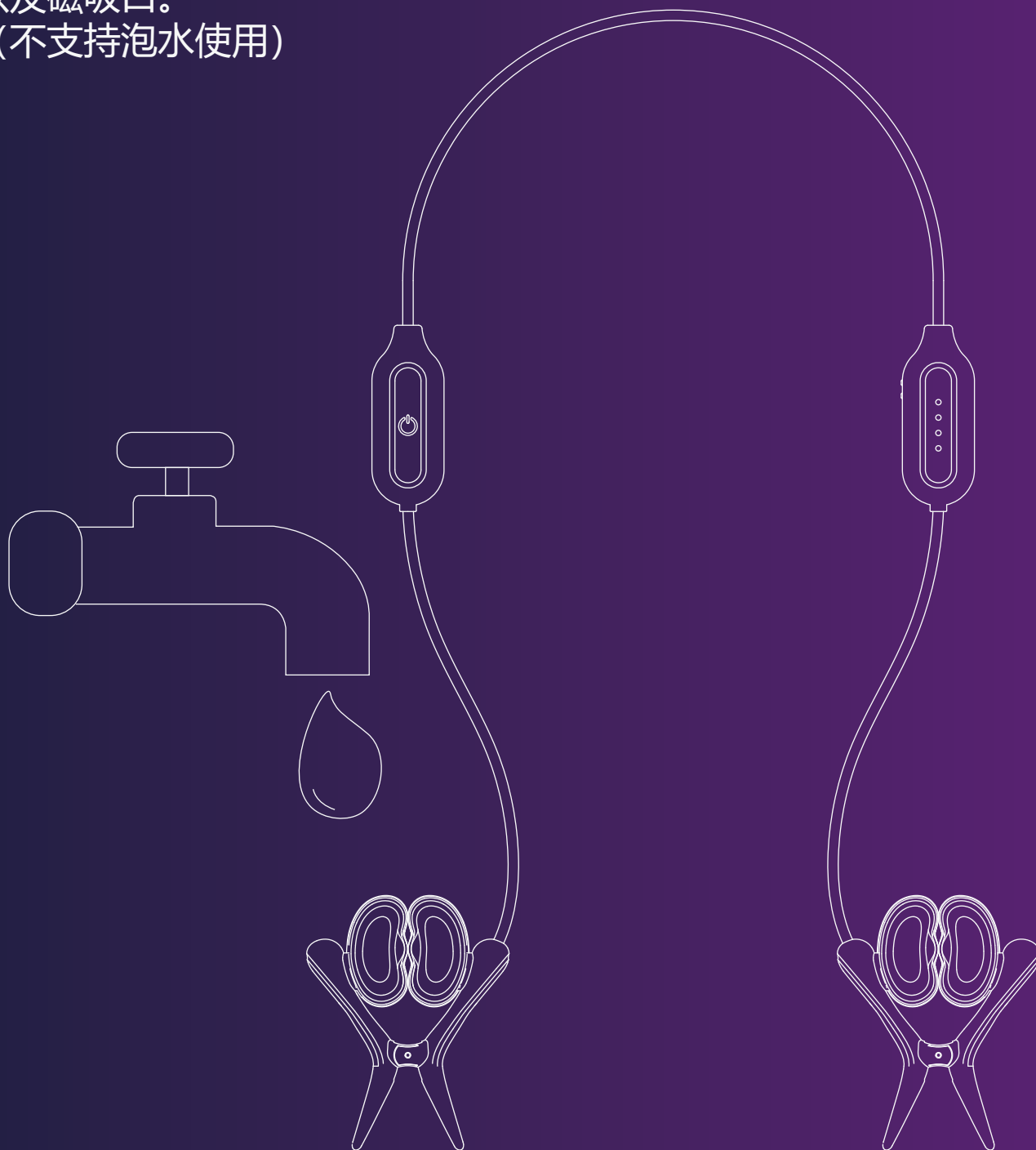


注意事项：

- 1.使用产品前请先充电，将配置的磁吸充电线正确对好充电口。正常充电时，电量提示灯灯珠闪烁提示；当电池充满时，指示灯长亮。产品使用前应做适当的清洁，可用温水或专用清洁剂擦拭使用部位，并用干毛巾轻轻擦干。
- 2.本产品不适用于肿胀或发炎的皮肤区域，避免伤害身体或加重不适。
- 3.每次使用后，可用温水和除菌香皂漂洗产品，再用清水洗干净，不可整机浸泡清洗。最后用干毛巾轻轻擦干水份。
- 4.设备充电时不可运作，请勿在充电期间开机，请勿在靠近水的地方充电。

产品清洗

使用完后本产品可在适量水流下冲洗。
冲洗干净后需要彻底擦干产品
以及磁吸口。
(不支持泡水使用)



TINGON N1 Зажимы для сосков с вибрацией

Руководство пользователя



Отсканируйте QR-код, чтобы получить дополнительную информацию



Tin9 | *Enjoy More*

X

Фокус на дофаминовом удовольствии

TINGON - это дофаминовые игрушки высочайшего качества. Наша коллекция с великолепным дизайном, созданная на основе экспертных оценок и обширных исследований, позволяет людям открыть для себя новый мир интимных и безграничных возможностей.



Советы по безопасности

- Данное изделие предназначено только для личного использования и не должно использоваться в каких-либо учреждениях или общественных местах.
- Данное изделие предназначено только для личного и частного использования. Пожалуйста, не используйте его для других целей.
- Данное изделие содержит несъемные встроенные конденсаторы. Не пытайтесь заменить их самостоятельно.
- Не изменяйте, не разбирайте и не ремонтируйте самостоятельно данное изделие.
- Не перекрывайте вентиляционные отверстия нагревателя во избежание короткого замыкания или возгорания.
- Не роняйте и не бейте данное устройство. Не используйте устройство, если оно повреждено.
- Не перекрывайте вентиляционные отверстия нагревателя во избежание короткого замыкания или возгорания.
- Данное изделие не должно подвергаться воздействию влаги или воды.
Предупреждение: не используйте это устройство вблизи ванн, душевых кабин, раковин или других емкостей, наполненных водой
- После использования сначала отключите питание. Отсоединяя зарядный кабель, возьмитесь рукой за твердую часть вилки. Не тяните и не дергайте кабель, применяя силу, не используйте его для перемещения устройства.
- Используйте только оригинальные аксессуары TINGON, предназначенные для данной модели.
- Не помещайте устройство или его конденсаторы вблизи нагревательных приборов или там, где оно будет подвергаться высоким температурам, таким как солнечный свет, микроволновые печи, обогреватели или духовки. Перегрев конденсаторов может привести к взрыву.
- Используйте данное изделие при температуре от 5°C до 35°C, при этом хранить данное изделие и его аксессуары следует при температуре от 5°C до 45°C.
- Если у вас диабет или другие заболевания, проконсультируйтесь с врачом перед использованием.
- Храните продукт в чистом месте, вдали от прямых солнечных лучей и в недоступном для детей месте

Содержимое упаковки

- 1 Вибро-зажимы для сосков на ремешке x1 шт
- 2 Магнитный зарядный кабель x 1шт

RoHS CE  UK CA  FCC

Информация о продукте

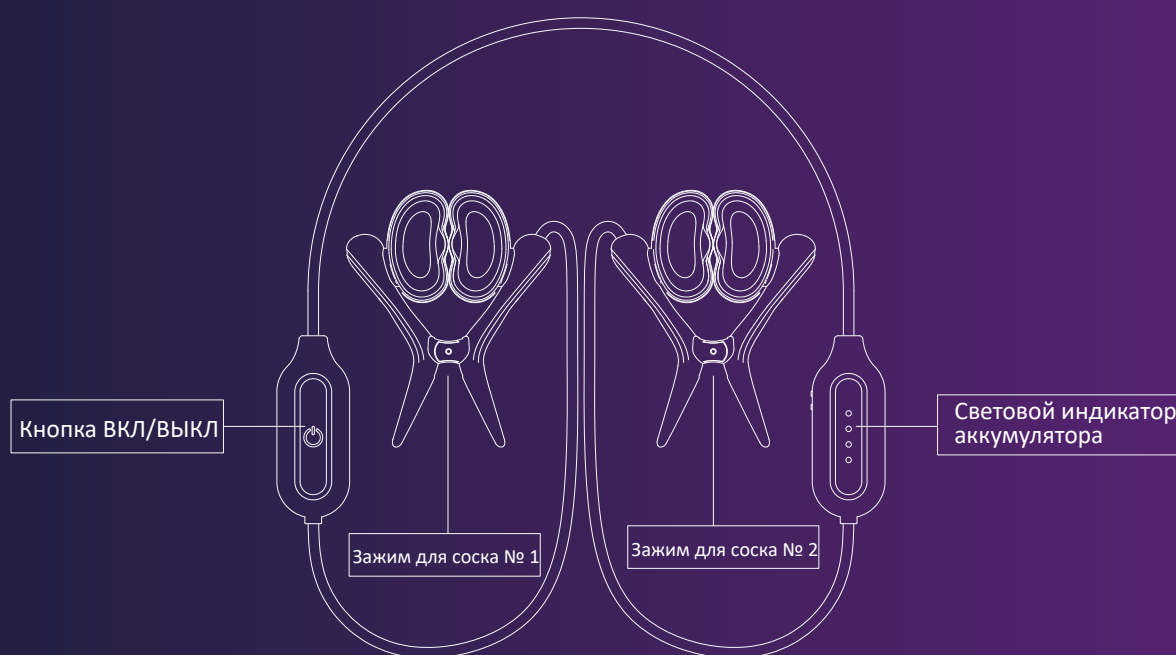
Модель	TINGON N1
Материалы	ABS пластик + силикон
Размеры	Длина изделия с ремешком 602 мм
Вес нетто	20.2g
Режимы вибрации	12 режимов
Приложение TINGON	Доступно для скачивания на официальном сайте TINGON
Время	- минут
Время зарядки	- минут
Уровень водонепроницаемости	IPX6
Уровень шума	< ** децибел

Приложение TINGON



(Отсканируйте QR-код, чтобы посетить официальный сайт TINGON. Загрузите приложение на свое устройство Android или Apple. После успешной регистрации вы сможете подключиться ко всем продуктам серии и наслаждаться более разнообразными возможностями и синхронизированными интерактивными функциями)

Инструкция по использованию

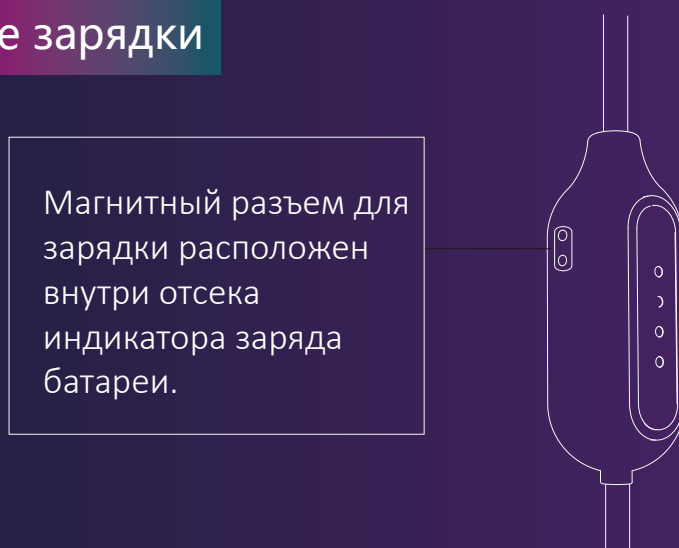


Включение изделия: Нажмите и удерживайте кнопку ВКЛ/ВЫКЛ в течение 1,5 секунд, чтобы включить или выключить устройство. При включении индикатор кнопки и индикатор батареи загорятся одновременно.

Выбор режима вибрации: После включения нажимайте на кнопку ВКЛ/ВЫКЛ, чтобы переключить 12 режимов вибрации. Режимы сменяют друг друга последовательно.

Индикатор заряда батареи: при включении индикатор батареи загорится, показывая уровень заряда батареи в реальном времени. Во время зарядки индикатор будет мерцать в ответ на процент заряда батареи, постепенно увеличиваясь от тусклого до яркого, и будет гореть постоянно при полной зарядке.

Описание зарядки



Примечания

1

Перед использованием устройства убедитесь, что оно полностью заряжено, правильно приложив магнитный зарядный кабель к магнитному разъему. Во время зарядки индикатор батареи будет мигать. Когда аккумулятор полностью заряжен, индикатор будет гореть постоянно. Перед использованием изделия очистите прикладываемые к телу части теплой водой или специализированным чистящим средством и аккуратно просушите полотенцем.

2

Не используйте данное изделие на воспаленных или поврежденных участках кожи во избежание травмирования или усиления дискомфорта.

3

После каждого использования промывайте изделие теплой водой с антибактериальным мылом, а затем тщательно ополаскивайте чистой водой. Не погружайте изделие полностью в воду для очистки. После промывания аккуратно вытрите остатки влаги полотенцем.

4

Запрещается использовать устройство во время зарядки. Не включайте устройство во время зарядки и не заряжайте его вблизи воды.

Очистка изделия

После использования данное изделие следует промыть под умеренным напором воды. После тщательного ополаскивания необходимо просушить изделие полностью, включая магнитный разъем для зарядки.

(Не погружайте в воду).



Предупреждение о соответствии требованиям Федеральной комиссии по связи США (FCC)

- Данное устройство соответствует требованиям части 15 Правил Федеральной комиссии по связи США (FCC). При его эксплуатации должны соблюдаться следующие два условия: (1) Данное устройство не должно создавать вредных помех, и (2) данное устройство должно выдерживать любые внешние помехи, включая те, которые могут привести к неправильной работе устройства.
- Любые изменения или модификации, не одобренные прямо лицом, которому принадлежит права на данное устройство, могут привести к лишению пользователя прав на эксплуатацию оборудования.
- Примечание: Данное оборудование было протестировано и признано соответствующим требованиям, предъявляемым к цифровым устройствам класса В согласно части 15 Правил FCC. Эти ограничения введены для того, чтобы в разумных пределах обеспечить защиту от недопустимых помех при установке оборудования в жилых помещениях.
- Данное оборудование генерирует, использует и может излучать радиочастотную энергию. В случае установки и эксплуатации с нарушением инструкций устройство может создавать помехи для радиоприема. Однако и в случае установки с соблюдением инструкций отсутствие помех не гарантируется. Если данное оборудование создает помехи радио- и телевизионному приему, что можно определить путем его выключения и включения, попытайтесь устранить помехи одним из следующих способов:
 - - Переориентируйте или переместите приемную антенну.
 - - Увеличьте расстояние между устройством и приемником.
 - - Подключите устройство и приемник к разным ветвям сети электропитания.
 - - Обратитесь за помощью к поставщику или к специалисту по теле- и радиооборудованию.
- Данное устройство разработано и изготовлено с соблюдением пределов излучения радиочастотной (РЧ) энергии. Устройство может использоваться в условиях портативного воздействия без ограничений.