



TINGON Smart Space Capsule Automatic Masturbator M2

User Manual

取扱説明書



Scan the QR code for more information

製品の詳細はこちらの海外公式サイトから



Tin9 | *Enjoy More*

X

Focus On Dopamine Pleasure

TINGONのドーパミン玩具は、究極の品質を誇ります。専門家の洞察力と徹底的な研究に基づき、美しく精巧に作られたデザインが特徴のコレクションは、人々が親密で無限の可能性に満ちた新しい世界を
探求できるよう、力強く作られています。



- 本製品は直接洗浄したり、浸け置きしたりすることはできません。使用後は、伸縮モジュールと回転モジュールのソフトラバーを取り外してすすぎ、清掃してください。本製品を直接洗浄したり、浸け置きしたりすると、回路の破損や故障の原因となる可能性があります。
- 本製品は個人使用のみを目的としており、他の機関や公共の場での使用は想定されていません。
- 本製品は個人使用のみを目的として設計されており、他の用途には使用しないでください。
- 本製品をご自身で改造、分解、修理しないでください。
- 本製品を落としたり、ぶつけたりしないでください。破損している場合は使用しないでください。
- 不快感を避けるため、本製品を使用する際は十分な量の潤滑剤を使用してください。
- 本製品は湿気や水にさらさないでください。警告：浴槽、シャワー、洗面台、その他の容器の近くで本製品を使用しないでください。
- 電源コードを引っ張ったり、コードを使って製品を引きずったりしないでください。
- 必ずこのモデルに対応するTINGON純正アクセサリーを使用してください。
- 製品またはコンデンサを、日光、電子レンジ、ヒーター、オーブンなどの高温または加熱機器の近くに置かないでください。コンデンサが過熱すると爆発する恐れがあります。
- 本製品は5℃～35℃の周囲温度で使用し、製品および付属品は5℃～45℃の温度範囲で保管してください。
- 製品は、直射日光を避け、子供の手の届かない、清潔で乾燥した場所に保管してください。

Package Contents

製品内容（付属品）

- ① 本体（マスターベーター） x1
- ② USB Type-C 充電ケーブル x1

Product Details

製品仕様

RoHS CE ♻️ UKCA  FCC

モデル名	TINGON M2
材質	ポリカーボネート+ABSプラスチック+TPE
サイズ	301.2*192.2*93mm
重量	1.3kg
伸縮モード	無段階伸縮
カスタムモード	無限の組み合わせ デュアル圧力センサーによるワンタッチバースト
TINGON アプリ	TINGON公式サイト、アプリストアからダウンロード可能
稼働時間	およそ1-1.5 時間
充電時間	およそ4 - 4.5 時間
静音性	40-55db以下

TINGON APP

アプリのご案内



(QRコードをスキャンしてTINGON公式サイトにアクセスしてください。AndroidまたはAppleデバイスに基づいて各種アプリストアで「TINGON」と検索しダウンロードしてください。登録が成功すると、シリーズのすべての製品に接続し、より多様な機能と同期されたインタラクティブ機能をお楽しみいただけます。)


スピードアップ/スピードダウンボタン

ストロークモード/カスタム範囲切り替えボタン




電源/一時停止ボタン

デュアル圧力センサー（ワンタッチバースト起動が可能）



電源ON/OFFの操作：

- 「」 ボタンを1.5秒間長押しすると、デバイスの電源のオン/オフが切り替わります。短く押すと、一時停止または再開します。
- 注意：電源を入れる際は、デバイスがリセット動作を完了するまでボタンを押し続け、完了したら離してください。デバイスは自動的にリセット動作を実行します。


デュアル圧力センサーによるワンタッチバースト：

- 本製品は前面両側に圧力センサーを搭載しています。速度レベル2以上で動作している場合、いずれかのセンサーに圧力をかけると最大出力モード（バーストモード）が起動します。圧力を解放すると、通常の出力に戻ります。

ストローク切り替え/カスタムレンジボタン：

- 短く押すと、内タンクの4つの基本的な可動範囲（上限、中位、下限、フルレンジ）を自由に切り替えられます。アプリを使えば、さらに多くの可動範囲をカスタマイズできます。任意の長さの可動範囲を設定して永久保存でき、無制限の上書きが可能です。

速度制御ボタン：

- 「」 を1回押すと、4段階の速度が切り替わります。最高速度に達した後、もう一度押すと、速度が下がります。

癒しモード：

- 「」 を素早くダブルタップすると、ストローク全体にわたって最もゆっくりとした穏やかな伸縮動作がアクティブになります。


電源オンディスプレイ



電源インジケータ

Bluetooth接続インジケータ

ご使用前に水性潤滑剤を十分塗布してください。



初めて使用する場合の充電について

- 初めて使用する前に、製品を完全に充電してください。
- 設定されたUSB-C充電ケーブルを製品の充電ポートに正しく挿入して充電してください。通常充電中は、製品画面上のバッテリーインジケータライトが点滅します。バッテリーが完全に充電されると、インジケータライトが点灯したままになります。
- ご使用前に製品を適切に洗浄してください。ぬるま湯または専用の洗剤を使用して、本体に触れる部分を拭き、柔らかいタオルで優しく乾かしてください。

潤滑剤の使用

- 快適で健康的な体験のために、柔らかいシリコンスリーブまたは身体との接触部分に十分な量の潤滑剤を塗布してください。
本製品は、水性、水溶性の潤滑剤のみに対応しています。

使用上の注意

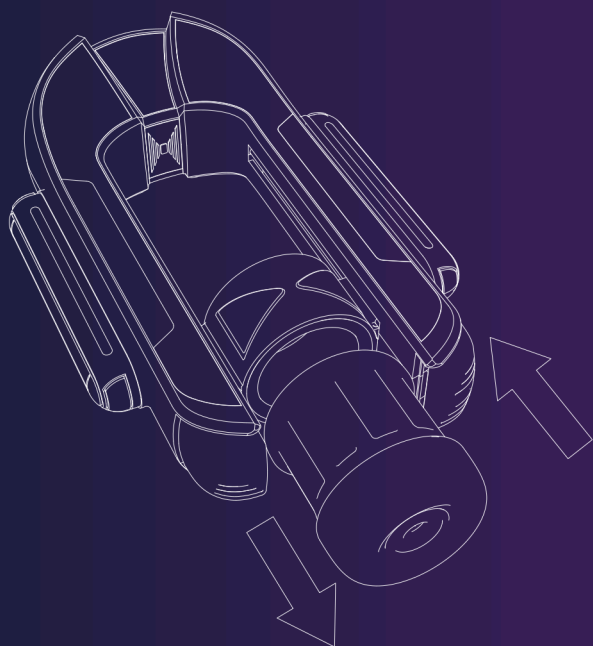
- この製品は、損傷や不快感の悪化を避けるため、腫れや炎症を起こした皮膚の部分には使用しないでください。

お手入れ

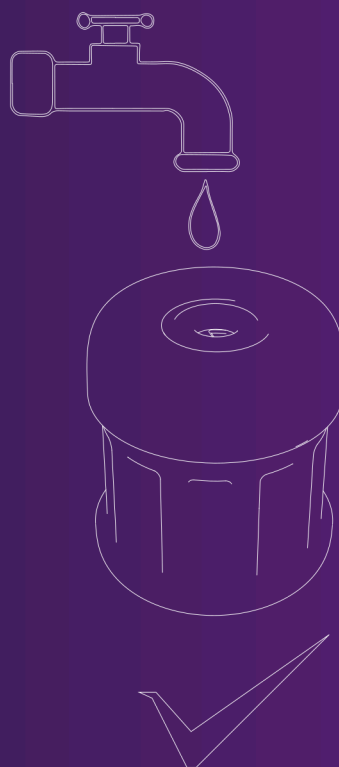
- ご使用後は毎回、ソフトスリーブを取り外し、ぬるま湯と抗菌石鹸で丁寧に洗い、きれいな水ですすぎ、タオルで優しく拭いてください。洗浄の際に、デバイス全体を水に浸さないでください。

安全上の注意

- 充電中はデバイスを操作しないでください。充電中はデバイスの電源を必ずオフにしてください。水源の近くでの充電は避けてください。



1. 柔らかいシリコンスリーブを取り外し、分解して徹底的に清掃します。



2. きれいに洗浄した後、自然乾燥させてからスポーツコンパートメントに戻します。

注意：

本製品は湿気の多い環境で使用しないでください。また、カップ本体を直接すすがないでください。日常のメンテナンスは、湿らせた布で拭くだけで十分です。



- 本装置はFCC規則パート15に準拠しています。操作には以下の2つの条件が適用されます：(1) 本装置は有害な干渉を引き起こしてはなりません。(2) 本装置は、望ましくない動作を引き起こす可能性のある干渉を含め、受信したあらゆる干渉を受け入れなければなりません。
- コンプライアンス責任者によって明示的に承認されていない変更または修正を行うと、ユーザーの機器の操作権限が無効になる場合があります。
- 注意：本製品は、FCC規則パート15に基づくクラスBデジタル機器の制限事項に準拠していることが試験により確認されています。これらの制限事項は、住宅内での設置において有害な干渉に対する適切な保護を提供するために設計されています。
- 本機器は無線周波数エネルギーを発生、使用し、放射する可能性があります。取扱説明書に従って設置および使用しない場合、無線通信に有害な干渉を引き起こす可能性があります。ただし、特定の設置環境において干渉が発生しないことを保証するものではありません。本機器がラジオまたはテレビの受信に有害な干渉を引き起こしている場合（機器の電源のオン/オフによって確認できます）、ユーザーは以下のいずれかの対策を講じて干渉を是正することをお勧めします。
- - 受信アンテナの向きを変えるか、場所を変えます。
- - 機器と受信機間の距離を広げます。
- - 受信機が接続されている回路とは別のコンセントに機器を接続します。
- - 販売店または経験豊富なラジオ/テレビ技術者に相談してください。
- 本デバイスは、一般的なRF曝露要件を満たすように評価されています。本デバイスは、携帯型曝露環境において制限なく使用できます。